

COMAX

חברות הדרכה

הקמת פריט

3 מערכת קטלוג

3 מאפייני פריטים

5 מחלקות

8 קבוצות וקבוצות משנה

10 פריטים

קטלוג

מבוא:

במערכת קטלוג ניתן לבצע מגוון פעולות:

הקמת פריטים, תמחור פריטים, שיוך ספקים, שיוך ברקודים, תמחור פריטים, הקמת עצי מוצר, הקמת קבוצות פריטים, הקמת מחלקות, הקמת מחירונים, ניהול מחירוני קניה ומכירה ועוד..

מאפייני פריטים

בעזרת הגדרות מאפייני הפריטים ניתן לשלוט בתפקודה של המערכת, קביעת שיטת העבודה הרצויה ותמיכה במבנה רכיבי המערכת.

במערכת: קטלוג / תפריט / הגדרות

The screenshot shows the 'מאפייני פריטים' (Item Attributes) configuration window. It features a grid of settings for various attributes, including:

- מספר ספרות לפריט: 13
- מספר פריט אוטומטי:
- מספר ספרות למחלקה:
- הקרת ברקוד אוטומטי:
- הקרת ברקוד מלאי בלבד:
- שם אוטומטי: לפי אפיון 2.1-3
- הקרת ספקי מלאי בלבד:
- הקמת ברקוד אוטומטי:
- הקמת ברקוד מפרט:
- הקמת ברקוד מלאי בלבד:
- חסימת עדכון:
- ברקוד:
- ניפוי פריטים בלילה:
- עגול מחיר מכירה לפי:
- ללא עגול:
- ספרות עשרונות להמרה:
- שם פריט בלועזית לפי העברית:
- שם פריט מלא:
- לגו להדפסה במדבקות:
- שחרור אוטומטי מחסימת רכש:
- הגבלת 13 ספרות:
- ברקוד:
- לעדכן שיעיים בהיררכיה ברמת פריט:
- מאפני חיפוש:
- תימחור בנפרד:
- הערה פ. פריט:
- בהקמת פריט:
- מסך קמעונאות:
- בהקמת דגם רגילה:
- ללא קטלוג מרכזי:
- קטלוג ירקנים:
- העתקת נתונים בשכפול:
- עבודה עם פריט חלופי:
- חלופי לפי:
- יח' מידה לצבירה:
- הפקת מכתב גיוון אוטומטי:
- העתקת פריט - מסך ראשי בלבד:
- שם משמאל לימין:
- עדכון מ-NS:
- ללא הררכיה:
- תכולת פריט:
- הקצאת ברקוד בינלאומי:
- בדיקת דגם:
- בדיקת כפילות ברקוד לפי ארוך וקצר:
- עדכון מחיר אוטומטי מדגם:
- מחירון קניה:
- מחירון מכירה:
- חיפוש חילופי בברקוד נטף:
- תגמולים לפי מחיקה:
- שמירת היררכיה:
- תצוגת דגמים:
- הצגת תגמולים לפי חברה ראשית:
- הפרדת מאפיינים לפי "ביבוא מאקסל":
- האם לתת עמודת שנות:
- בדיקת תקינות ברקוד:
- עדכון מחסימת רכש:

במסך ההגדרות קיימות לשוניות שונות בהן ניתן לבצע הגדרות שונות (כללי, חובה, מידות, מאפיינים, קומיסיון וייצור):

מאפייני פריטים

מספר ספרות לפריט: 13 לקבוצת פריט: 0 למספר ספק מקוצר לפריט: 0

מספר פריט אוטומטי: הרשאת ברקוד כפול: הקרת ספקי מלאי בלבד:

מספר ספרות למחלקה: מספר ספרות לק. משנה: שם אוטומטי: לפי אפיון 2,1-3

הקרת ברקוד אוטומטי: העתקה ברקוד מפריט: כן פתיחה אוטומטית לאתר:

חסימת עדכון: קוד: ברקוד: נפוי פריטים בלילה:

עגול מחיר מכירה לפי: ללא עגול ספרות עשונות להמרה:

שם פריט בלועזית לפי העברית: שם פריט מלא: לוגו להדפסה במדבקות:

שיחור אוטומטי מחסימת רכש: הגבלת 13 ספרות: ברקוד לעדכן שיויים בהיררכיה ברמת פריט:

מאפייני חיפוש: תימחור בנפרד: הערה פ. פריט:

בהקמת פריט: מסך קמעונאות בהקמת דגם הגילה ללא קטלוג מרכזי: קטלוג ירקנים:

העתקת נתונים בשכפול: כן עבודה עם פריט חלופי: חלופי לפי:

יח' מידה לצבירה: הפקת מכתב גיוון אוטומטי: העתקת פריט - מסך ראשי בלבד:

שם משמאל לימין: עדכון מ-SN: ללא הרכיה: תכולת פריט: הקצאת ברקוד בינלאומי:

בדיקת דגם: בדיקת כפילות ברקוד לפי ארוך וקצר: עדכון מחיר אוטומטי מדגם:

מחירון קניה:

מחירון מכירה:

חיפוש חילופי בברקוד נוסף: ב. תגמולים לפני מחיקה: שמירת היררכיה: תצוגת דגמים:

הצגת תגמולים לפי חברה ראשית: הפרדת מאפיינים לפי "י" ביבוא מאקסל: האם לתת עמודת שונות:

בדיקת תקינות ברקוד: עדכון מחסימת רכש:

לפי משתמש

הגדרות חשובות:

- מספר פריט אוטומטי - ניתן להגדיר מספור אוטומטי של פריטים
- העתקת ברקוד מפריט - ניתן להגדיר העתקת ברקוד אוטומטית ממספר פריט כך שהברקוד ומספר הפריט יהיו זהים
- מסך קמעונאות בהקמת פריט - יוצג מסך מותאם לקמעונאות בהקמה ועדכון של פריטים
- עבודה עם פריט חלופי - המערכת תציג את הקוד החלופי במקום את קוד הפריט בכל המערכת
- ללא קטלוג מרכזי - ניתן לשלוף את פרטי הפריטים מקטלוג מרכזי על פי מספר הברקוד

מחלקות

הגדרת המחלקות מהווה את הרמה הראשונה מתוך שלוש רמות מובנות בהגדרת הפריטים. תמיכה מלאה בקודי תמחיר ושיוך לחשבונות הכנסה וקניות. הגדרת טווח מחירים לביקורת קלט ותימחור מחירי מכירה. עבור תחום הקמעונאות, ולא בלבד, יכולת הגדרת מחלקות בזכיינות כולל אחוזי הרווח לצורך דוחות ניתוח ריווחיות המכר.

במערכת: קטלוג / תפריט / מחלקות / ניהול

שם מחלקה	סניף	מחלקת על	קבוצות פריטים	מל"מ	בקופה	ק. תמחיר	חשבונות
מכלות			15	34			
פירות וירקות			653	4			
קפואים			10,232	11			
מעדני			617	4			
משקאות			1,145	5			
תיסקות			461	2			
חומרי ניקוי			1,216	7			
טיפול והגנה			2,053	10			
ציוד משרדי (חדש)			2,969	17			
יצירה (חדש)			290	1			

• להוספת מחלקה יש ללחוץ על הדף הלבן להוספה. לרשום מספר מחלקה ושם וללחוץ על אישור לקליטת המחלקה החדשה:

מחלקה: 1019

שם: _____

קבוצת מחלקה: _____

תחום: _____

ענין: _____

מלאי: _____

תווים לקוד פריט: _____

חובת ברקוד: _____

המרה: בקופה: _____

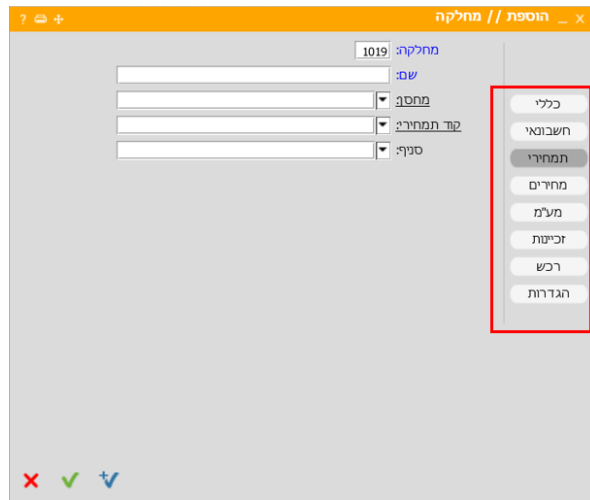
Name: _____

צבע: _____

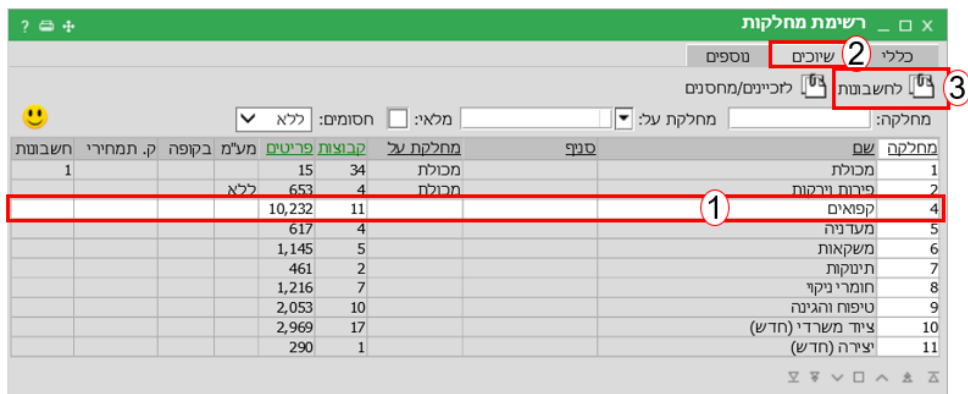
חסימה מ-: _____

ללא ת. בשאלות: _____

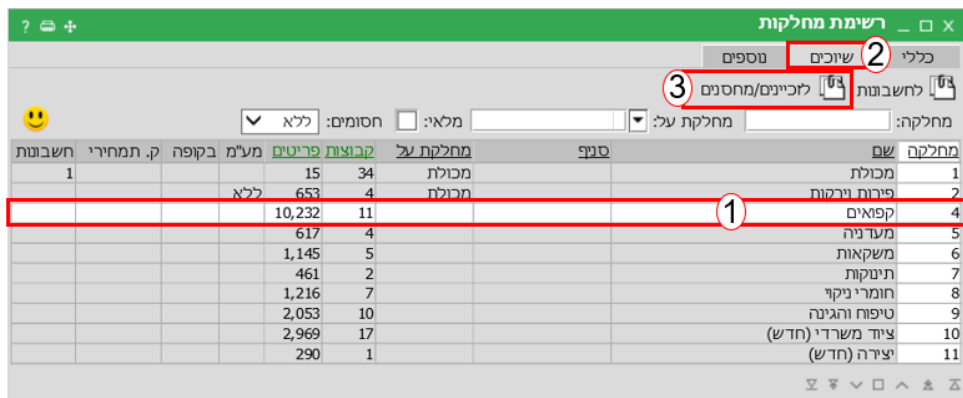
- ניתן לקבוע הגדרות שונות ברמת המחלקה כגון, הגדרה של מחלקה ללא מע"מ, שיוך לקוד תמחירי, קביעת טווח מחירים ועוד:
- **הגדרות שונות ניתן לעדכן באחת משמונה הלשוניות הקיימות בחלון:




- ניתן לשייך מחלקה לחשבונות קניה/מכירה - בחלון הראשי 'רשימת מחלקות' - באמצעות עמידה על שורת המחלקה הרצויה < לחיצה על לשונית 'שיוכים' < ולחיצה על כפתור השיוך 'לחשבונות' בחלקו העליון של החלון:



- ניתן לשייך מחלקה לזכיינים בחלון הראשי 'רשימת מחלקות' - באמצעות עמידה על שורת המחלקה הרצויה < לחיצה על לשונית 'שיוכים' < ולחיצה על כפתור השיוך 'לזכיינים/מחסנים' בחלקו העליון של החלון:



- ניתן להעביר פריטים ממחלקה למחלקה בחלון הראשי 'רשימת מחלקות' - באמצעות עמידה על שורת המחלקה הרצויה < לחיצה על לשונית 'נוספים' < ולחיצה על כפתור השייך  בחלקו העליון של החלון < יפתח חלון 'העברת פריטים בין מחלקות'

The screenshot shows the 'רשימת מחלקות' (List of Departments) window. The table contains the following data:

מחלקה	שם	מחלקת על	קבוצות פריטים	מט"מ	בקופה	ק. תמחירי	חשבוטת
1	מכולת	מכולת	15	34			
2	פירות וירקות	מכולת	653	4	ללא		
4	קפואים		10,232	11			
5	מעדניה		617	4			
6	משקאות		1,145	5			
7	תינוקות						
8	חומרי ניקוי						
9	טיפוח והגינה						
10	ציוד משרדי (חדש)						
11	יצירה (חדש)						

The dialog box 'העברת פריטים בין מחלקות' (Transfer Items Between Departments) contains the following fields:

- ממחלקה: קפואים (4)
- מפריט: [] עד: []
- מקבוצה: [] עד: []
- מקבוצת משנה: [] עד: []
- למחלקה: []

קבוצות וקבוצות משנה

קבוצות וקבוצות משנה משלמות את היררכיית הפריטים ונתמכות בכל הדוחות הן בבקשת תחומים והן ברמת הריכוז או סיכומים.

כלים פשוטים ויעילים מאפשרים העברת פריטים בין הקבוצות השונות.

הגדרות, כגון שמירת אחוז רווח בתמחור, נתמכות לפי סדר הרמות, כאשר הרמה הגבוהה ביותר היא מחלקה והנמוכה ביותר היא פריט.

במערכת: קטלוג / תפריט / קבוצות / ניהול

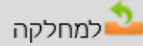
The screenshot displays the 'קבוצות פריטים' (Items Groups) window. It features a table with columns for 'קבוצה' (Group), 'שם' (Name), 'מחלקה' (Department), 'שם מחלקה' (Department Name), 'ק.משנה פריטים' (Item Sub-Category), 'מלאי מניעום' (Inventory), 'מלאי מקסימום' (Maximum Inventory), and 'בקופה' (Cashier). The table lists various items like 'מכולת', 'פולי קפה', 'מוצרי קפואים', etc. To the right, a sidebar contains navigation icons for 'הגדרות', 'יבוא מאקס', 'חבילות', 'ארזות', 'מיחית', 'קבוצות היטלים', 'מחלקות על', 'מחלקות', 'קבוצות', 'תבניות', 'איפונים', 'פריטים', 'מחירים', 'תגמולים', and 'תיפחור'.

• להוספת קבוצה / קבוצת משנה יש ללחוץ על . לרשום מספר בשדה 'קבוצה' ושם < וללחוץ על

לקליטה:

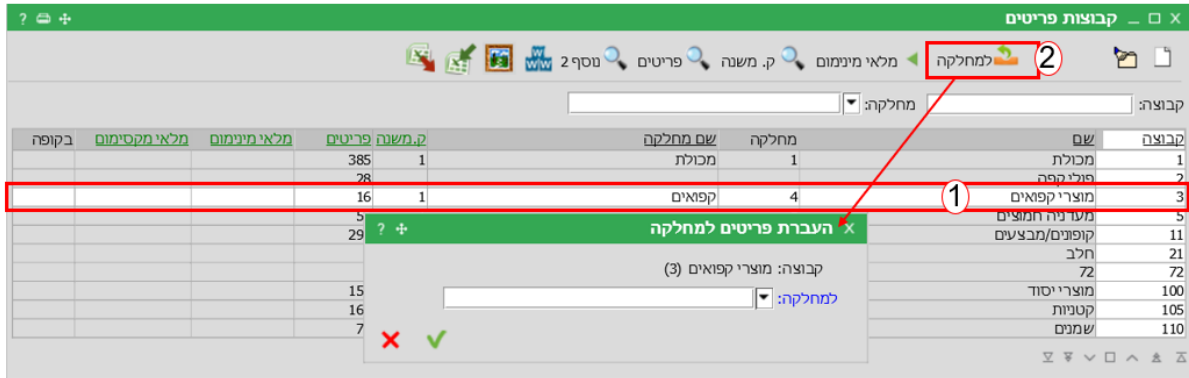
This screenshot shows the 'הוספת קבוצת פריטים' (Add Item Group) dialog box overlaid on the main interface. The dialog has a title bar with a document icon and a red box around it. It contains several input fields: 'קבוצה:' (Group) with the value '99026', 'שם:' (Name) with the URL 'https://www.comax.co.il/Max2000img/Coma', and 'מחלקה:' (Department) with a dropdown menu. Below these are fields for 'סוג קבוצה:' (Group Type), 'המרה:' (Conversion), and 'חסימה מ-:' (Block from). A sidebar on the right of the dialog lists options: 'כללי', 'חשבוט', 'מכרות', 'שנות', 'רכש', 'שילוט', and 'הגדרות'.

ניתן לשייך קבוצה למחלקה וקבוצת משנה לקבוצה, בחלון הראשי 'קבוצות פריטים' – עומדים על שורת

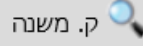


הקבוצה הרצויה לשייך ולאחר מכן לוחצים על

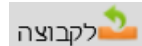
ובכך ליצור היררכיה נוחה לעבודה עם דוחות וניתוחים במערכת:



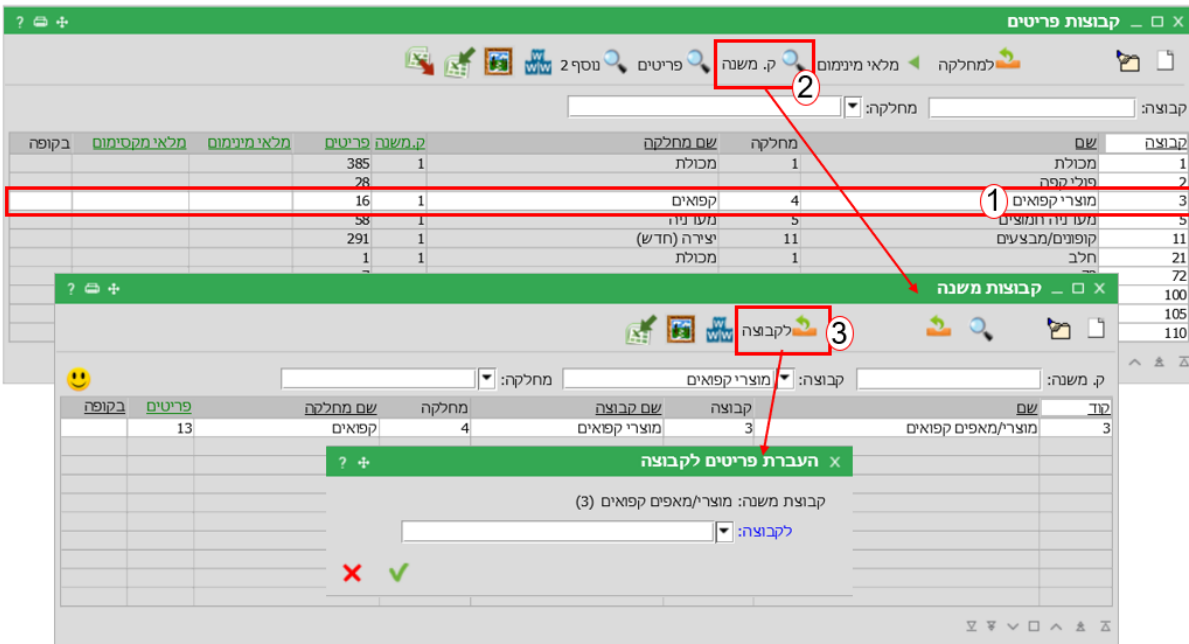
ניתן לשייך קבוצת משנה לקבוצה, בחלון הראשי 'קבוצות פריטים' – עומדים על שורת הקבוצה הרצויה



לשייך ולאחר מכן לוחצים על <



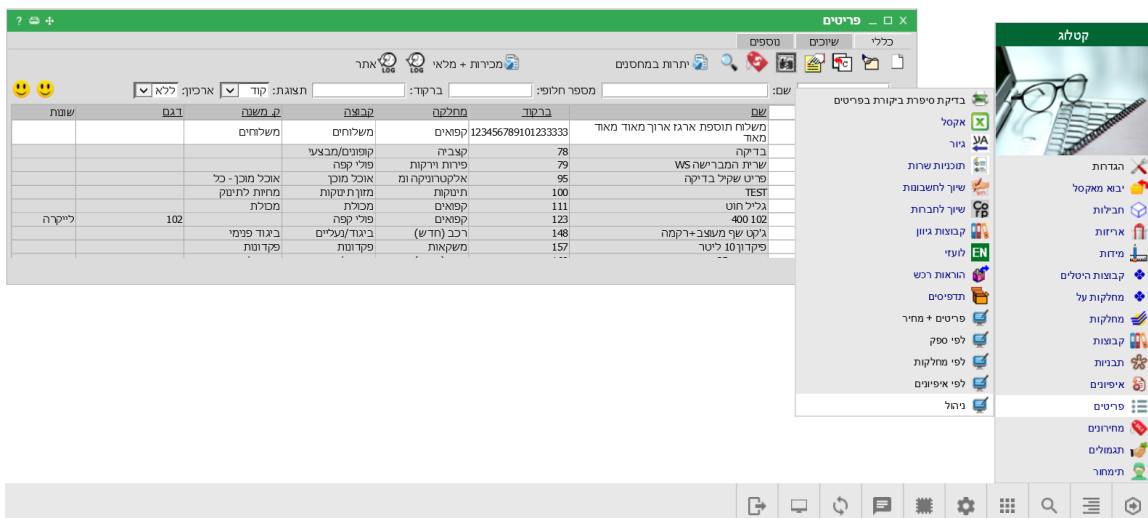
ובכך ליצור היררכיה נוחה לעבודה עם דוחות וניתוחים במערכת:



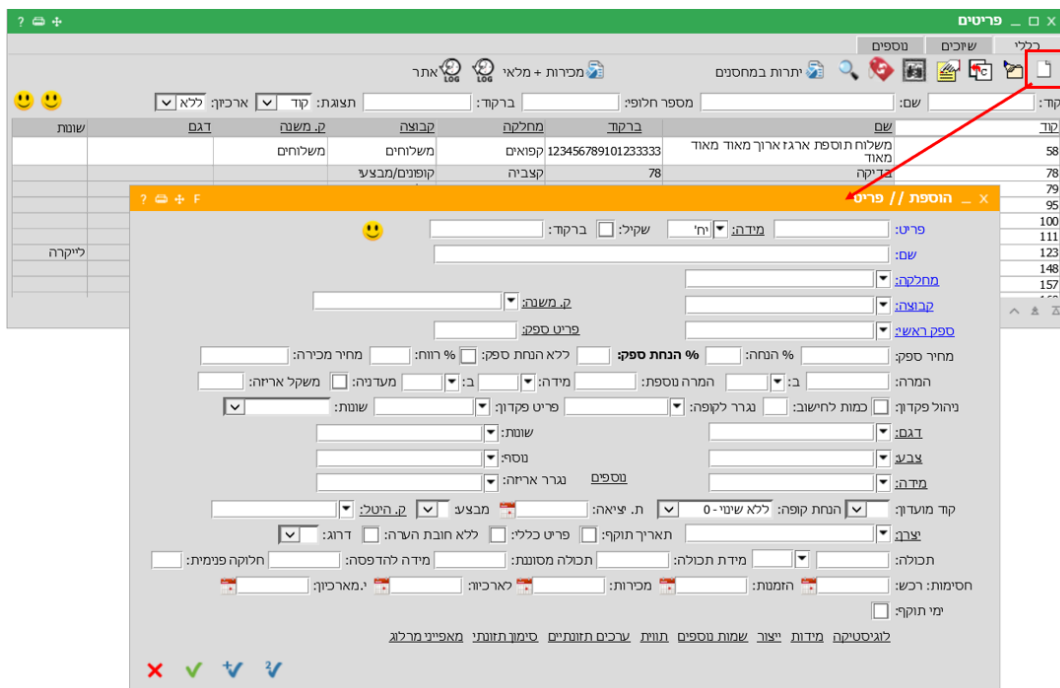
פריטים



ניהול הפריטים מהווה מרכיב חשוב בהקמת המערכת הלוגיסטית. לצורך התאמה מרבית המערכת תומכת במגוון תצוגות לפי תחום עיסוק כולל יכולת בידי המשתמש להחליט על השדות הרצויים לו. אפשרויות הניווט לאורך כל המערכת מקלות על השליטה במגוון גדול של פריטים, והגדרות על צורת הקמה אוטומטית מקלים על הפעולות הדרושות לפתיחת פריט חדש. לאורך כל המערכת קיימת תמיכה מלאה בקוד, ברקוד וקוד חליפי. ניהול המרות מושכל חוסך זמן רב בעת קבלת סחורה במארזים שונים. שמירת תמונות ושייך פריטים למחסנים, סניפים, לקוחות, ספקים ובכך מונעים טעויות בקבלת סחורה שאינה במגוון של הספק.

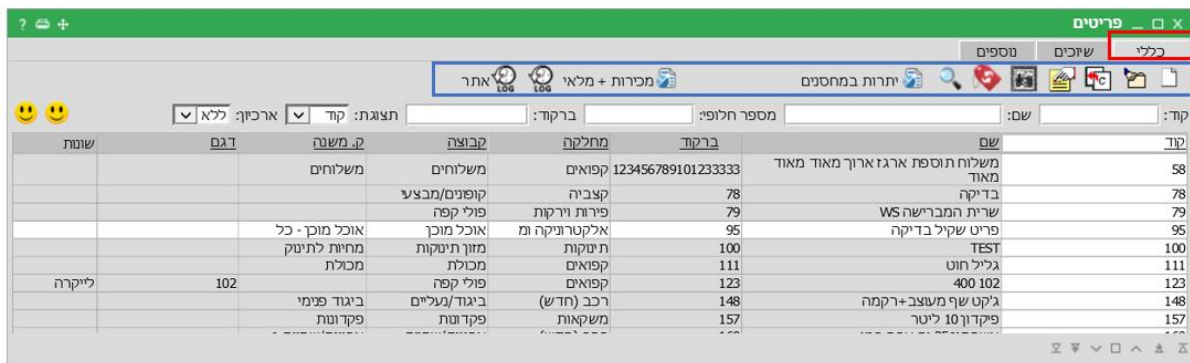
במערכת: קטלוג / תפריט / פריטים / ניהול




• **הוספת פריט חדש לוחצים על** 

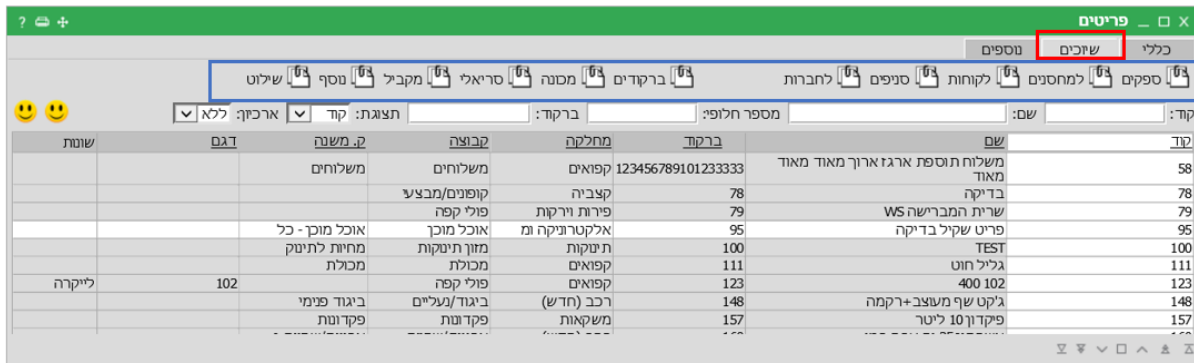



- שדות החובה להוספה על מנת לקלוט פריט הינם: פריט, שם, מחלקה, קבוצה וספק ראשי.
- לפי הצורך ניתן להגדיר קוד חלופי
- כל פריט ניתן לשייך למחלקה, קבוצה וקבוצת משנה על פי החלוקה שהוקמה.
- ניתן להשתמש בשני שדות ההמרה בפריט על מנת לקבוע רכש במארזים.
- יש לשייך את הפריט לספק המתאים ממנו רוכשים את הפריט – ניתן בהמשך לשייך את הפריט גם לספקים נוספים – במידה ויש ניתן לעדכן מק"ט ספק. נתון זה ישמש להקל על תהליך הרכש.
- ניתן לשייך מאפיינים לפריט על פי ההגדרות שנקבעו מראש.
- בשלב זה ניתן להגדיר גם את הנתונים הלוגיסטיים של הפריט ועוד.
- במסך הניהול של הפריטים בלשונית כללי- ניתן לרשום הערה לפריט , להוסיף תמונה , לצפות בתנועות הפריט במלאי (כניסות/יציאות) ועוד..



קוד	שם	ברקוד	מחלקה	קבוצה	ק. משנה	דגם	שנות
58	משלוח תוספת ארגז ארוך מאוד מאוד	123456789101233333	קפואים	משלוחים	משלוחים		
78	בדיקה	78	קצביה	קופנים/מבצע			
79	שרית המברישה WS	79	פירות וירקות	פולי קפה			
95	פריט שקיל בדיקה	95	אלקטרוניקה ומ	אוכל מוכן	אוכל מוכן - כל		
100	TEST	100	תיסקות	מזון תיסקות	מחיות לתינוק		
111	גליל חוט	111	קפואים	מכלת			
123	400 102	123	קפואים	פולי קפה		102	לייקרה
148	גקט שף מעוצב+רקמה	148	רכב (חדש)	ביגוד/נעליים	ביגוד פנימי		
157	פקדון 10 ליטר	157	משקאות	פקדונות			

- בלשונית שיוך - ניתן לבצע מגוון שיוכים – לדוגמה לשייך את הפריט לספק נוסף  לספקים:



- בלשונית 'נוספים' - ניתן לייבא פריטים מאקסל  יבוא - יש לבנות את הקובץ לייבוא על פי ההגדרות במסך הייבוא:

פרטים

כללי שיוכים נוספים

קוד: שם: מספר חלופי: ברקוד: תצוגת: קוד: ארכיון: ללא

שנות	דגם	ק. משנה	קבוצה	מחלקה	ברקוד	שם	קוד
		משלוחים	משלוחים	קפאים	123456789101233333	משלוח תוספת ארגז ארוך מאוד מאוד	58
			קפונים/מבצעי	קבוצה	78	מאוד	78
			פלי קפה	פירות ודקות	79	בדיקה	79
		אוכל מוכן - כל	אוכל מוכן	אלקטרוניקה ומ	95	שרית המברשה WS	95
		מחזית לתיסק	מזון תזונות	תזונות	100	פריט שקול בדיקה	100
		מכולת	מכולת	קפאים	111	TEST	111
	102		פלי קפה	קפאים	123	גילי חוט	111
לייקרה		ביגוד פנימי	ביגוד/נגליים	רכב (חדש)	148	400 102	123
		סקדונות	סקדונות	משקאות	157	לקט שף מעוצב+רקמה	148
					...	פיקדון 10 ליטר	157
				

Excel יבוא פרטים מ

שדות לבחירה:

כללי: פרט A, שם B, ברקוד C, מדיה, מחלקה, קבוצה, ספק, קבוצת משנה, המרה, המרה נוספת (כמות), יצרן, תאריך יציאה, שקל(1/0), ניהול פקדון, כמות פקדון, חסימת רכש, חסימת מכירות, לארכיון

יבוא: פרטים: Browse...

הקמה: ספקי- מחלקה- קבוצה- ק. משנה-

הקמה לפרטים: אפיון 1- אפיון 2-5

לעדכן: מחלקה- קבוצה- קבוצת משנה- שיוך אפיונים 2-3

לאסוף: ת. יציאה- חסימת רכש- חסימת מכירות- לארכיון-

חסימת הזמנת רכש- מחלקה- קבוצה- ק. משנה-

אפיון 3- אפיון 5- יצרן- דגם-

שיוך לסניף:

עדכון היררכיה לפי: פרטים

ללא העברת ספק ראשי למשנה?

החזת קופסה: לא לעדכן

פריט מ: 99865

הקמת מאפינים: לא בדיקת המרה:

פריט לפי: קוד עדכון ברקוד:

הקמת פרטים:

מחיר קניה נכון לתאריך:

מחיר מכירה נכון לתאריך:

בהצלחה!